

My Harvest 内の、オンライン予約ページよりお申込みいただけます。

オンラインなら

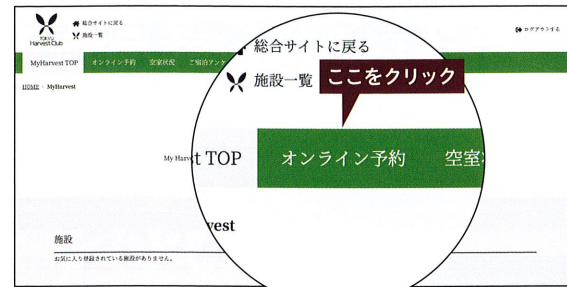
- ハガキへの細かな記入や投函する手間が省けます
- 入力誤りはその場でお知らせ。確実に抽選にご参加いただけます
- 確認メールでお申込み内容を確認することができます

[My Harvest ログイン方法]

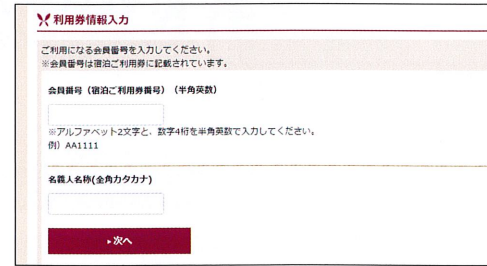
ホームページ(トップページ)より「My Harvest ログイン」をクリック ▶ メールアドレス・パスワードを入力して「ログイン」をクリック



STEP 1 My Harvest 内の「オンライン予約」をクリックし次画面で「次へ」をクリックしてください。



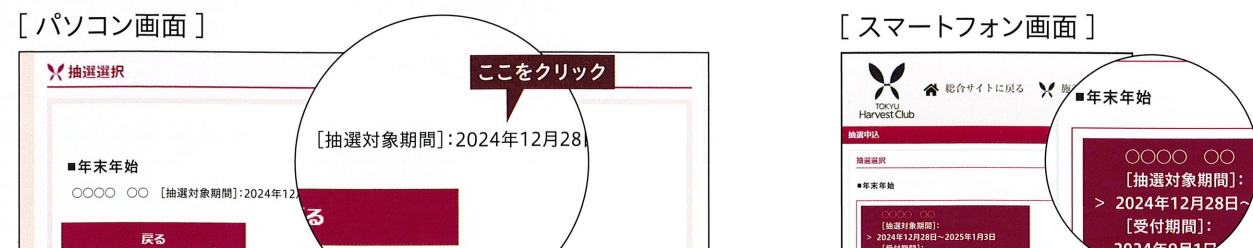
STEP 2 「利用券情報入力画面」で「会員番号・会員名」をご入力ください。
※新規登録の際に「入力補助登録」をされた方は自動で表示されます。




STEP 3 「オンライン予約 メニュー」画面が表示されます。「◆抽選」の「抽選申込」をクリックしてください。




STEP 4 「抽選選択」画面が表示されます。抽選対象期間をクリックしてください。




STEP 5 「オンライン予約 抽選予約入力」画面が表示されます。抽選ID「311430」・ご希望の抽選内容をご入力いただき「次へ」をクリックしてください。



STEP 6 「オンライン予約 抽選予約内容確認」画面が表示されます。ご希望内容を確認いただき「申込み」をクリックしてください。



STEP 7 「オンライン予約 抽選予約申し込み完了」画面が出たら申込み終了です。ご登録いただいているメールアドレスにお申込みいただきました内容の確認メールが届きますので必ず内容をご確認ください。



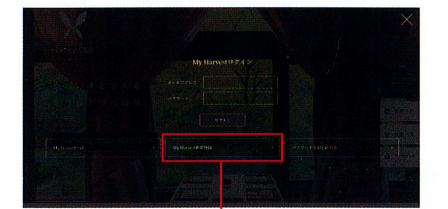
※お申込み完了後に、オンラインからお申込み内容を変更することはできません。お申込み内容の変更・お取り消しは、お手数ですが予約センターまでご連絡ください。(申込み期間中の9:30~17:30)

My Harvest 未登録の方は新規登録が必要です。

My Harvest 新規会員登録

オンライン抽選申込みをご利用いただくにはご登録が必要となります。ご登録がお済みでない方は、My Harvestより「新規登録」画面に進みご利用者個人情報をご入力ください。ご登録いただきますと、メールにてオンライン予約用パスワードを自動返信いたします。
※スマートフォンをご利用の場合は、パソコンの手順となります。

ホームページ(トップページ)より「My Harvest ログイン」をクリック



「My Harvest 新規登録」をクリック



必要項目を入力し、個人情報の取り扱いに「同意する」をチェックし入力「内容確認画面へ」をクリック

入力内容確認後「登録する」をクリック

送信完了画面が表示されましたら設定のメールアドレス宛に登録完了メールが届き、登録完了です。

メールにはログインに必要なパスワードが記載されておりますので大切に保管ください。